

 <p>AD APPEL taaltrainingen</p> <p>023 – 76 000 21 06 – 45 310 799 adappel@gmail.com www.adappel.nl</p>		<p>Studeer met ons materiaal</p> <p>Volg onze groepen op Facebook</p> 
--	---	--




Inburgeringsexamen SCHRIJFVAARDIGHEID A2 (2018-2019) – oefentoets 3

Dit is een voorbeeld van de toets “schrijfvaardigheid A2” van het inburgeringsexamen. Print deze toets uit.
Maak de toets in 40 minuten. U mag geen woordenboek gebruiken.
Maak eerst de toets. Vraag daarna aan uw docent of uw begeleider of u de toets goed hebt gemaakt.
Succes!

1 Schrijf een e-mail maximale score: 10

Uw vriend Diego zoekt werk. Hij heeft in zijn land gewerkt als vrachtwagenchauffeur. Maar in Nederland kan hij geen werk vinden. Hij heeft aan u gevraagd wat hij het beste kan doen. U schrijft een e-mail aan uw vriend. U geeft hem advies. Schrijf Diego ook waarom u hem dat advies geeft.




Aan: diego@hotmail.com
Onderwerp: nog steeds geen werk

 <p>AD APPEL taaltrainingen</p> <p>023 – 76 000 21 06 – 45 310 799 adappel@gmail.com www.adappel.nl</p>		<p>Studeer met ons materiaal</p> <p>Volg onze groepen op Facebook</p> 
--	---	--

2 Schadeformulier Basisschool “de Appel” maximale score: 8

Uw zoon Christiano zit in groep 7 van de basisschool. Een klasgenoot heeft de iPhone van uw zoon laten vallen en de telefoon is beschadigd. De school is verzekerd voor deze schade. U moet een formulier invullen en naar de school sturen. **U vult het formulier van de school volledig in.**

Schadeformulier Basisschool “de Appel”	
A. Persoonsgegevens	
Achternaam:
Voornaam:
Adres:
Postcode en woonplaats:
Telefoonnummer:
E-mailadres:
Wat is de naam van uw kind:
In welke groep zit uw kind:
B. Schademelding	
Hoe hoog is het schadebedrag (in euro's)	€
Schrijf hieronder wat er beschadigd is.	
Schrijf ook op wat er gebeurd is.	
<div style="border: 1px solid black; width: 100%; height: 100%;"></div>	
C. Ondergetekende verklaart dit formulier naar waarheid te hebben ingevuld.	
<div style="border: 1px solid black; padding: 5px; min-height: 40px;"> Uw handtekening: </div>	

 <p>AD APPEL taaltrainingen</p> <p>023 – 76 000 21 06 – 45 310 799 adappel@gmail.com www.adappel.nl</p>		<p>Studeer met ons materiaal</p> <p>Volg onze groepen op Facebook</p> 
--	---	--

3 Interessant familielid of interessante vriend

maximale score: 10

U krijgt elke week een wijkkrant. Iedereen uit de buurt mag iets voor deze krant schrijven.

U schrijft in de wijkkrant iets over een interessante persoon die u goed kent. Misschien is het een familielid van u, of een goede vriend of vriendin. Schrijf minimaal drie zinnen op. Denk aan:




Over wie schrijft u iets?

Waarom is deze persoon interessant?

Waar woont deze interessante persoon?

Schrijf in hele zinnen.

Dit is mijn tekst over een interessante persoon die ik ken:

 <p>AD APPEL taaltrainingen</p> <p>023 – 76 000 21 06 – 45 310 799 adappel@gmail.com www.adappel.nl</p>		<p>Studeer met ons materiaal</p> <p>Volg onze groepen op Facebook</p> 
--	---	--

4 Schrijf een e-mail

maximale score: 10

U hebt een abonnement voor uw telefoon bij de KPN. U schrijft de KPN dat u het abonnement bij KPN wilt stoppen. U vertelt wie u bent. U schrijft dat u bij een ander telefoonbedrijf een abonnement gaat afsluiten. U vertelt ook waarom u dat doet.

Aan: abonnement@kpn.com
Onderwerp: stopzetten van mijn abonnement