

## Oefentoets 5 - Leesvaardigheid Inburgeringsexamen A2 - 2018 - 2020

Dit is een oefentoets “Leesvaardigheid A2” voor het Inburgeringsexamen.  
Bij het echte Inburgeringsexamen is de toets Leesvaardigheid A2 digitaal – u maakt de toets op de computer.

**Deze leestoets moet u eerst printen. Daarna kunt u beginnen! U maakt hem dus op papier.**

Deze oefentoets heeft 10 teksten en 25 vragen.

Leesteksten, vragen en antwoorden lijken op het echte examen.

Aan de linkerkant ziet u een tekst. Aan de rechterkant ziet u altijd twee of drie vragen.

Elke vraag is multiple choice. U mag geen woordenboek gebruiken.

U moet **18 vragen goed** beantwoorden. Dan hebt u een voldoende resultaat.


Gebruik uw horloge. Bij deze leestoets moet u alle vragen beantwoorden binnen 65 minuten.

Controleer na **65 minuten** uw antwoorden met behulp van de sleutel.

Succes!

Studeer met ons **STUDIEBOEK** voor A2 –  
Ons boek is het beste boek! Met dit boek kunt u zelfstandig  
studeren en slagen voor het inburgeringsexamen.

[www.adappelshop.nl](http://www.adappelshop.nl)



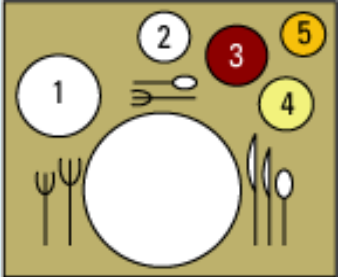
STUDEER MET DIT BOEK – koop het nu!

[www.adappelshop.nl](http://www.adappelshop.nl)



[www.adappel.nl](http://www.adappel.nl)  
[www.adappelshop.nl](http://www.adappelshop.nl)  
[www.leestoets.nl](http://www.leestoets.nl)

FB-groep: **inburgeringsexamen**  
YouTube – **Ad Appel**

<p><b>Tekst 1</b> Eric volgt een cursus over 'goed eten'. Hij leert vandaag hoe hij de tafel moet dekken.</p>	<p>Lees eerst de vraag. Lees daarna de tekst.</p>
<p>Dek de tafel elke dag drie keer: bij het ontbijt, bij de lunch en bij het avondeten. Het is gezellig om aan tafel te eten en het is ook veel gezonder. Eten voor de televisie met het bord op schoot is niet gezond. Je kunt er buikpijn van krijgen!</p> <p><b>Wat moet je eerst doen om de tafel te dekken?</b> Leg eerst een mooi, schoon tafelkleed op de tafel. Dat ziet er mooi uit.</p> <p><b>Het ontbijt:</b> Zet de ontbijtborden op tafel. Deze borden zijn iets kleiner dan de borden voor het diner. Zet bij elk bord aan de linkerkant <b>(1)</b> een groot glas voor melk of water. Zet aan de rechterkant een eierdopje voor een gekookt eitje <b>(4)</b>. Leg aan de linkerkant van het bord een vork. Leg aan de rechterkant een mes en/of lepel.</p> <p><b>Het avondeten:</b> 's Avonds zet je een groter bord op tafel. Leg naast de borden een vork, een mes en een lepel. Zet boven het bord een glas: aan de linkerkant van het bord <b>(1)</b> zet je een groot waterglas. Aan de rechterkant van het bord <b>(4)</b> kun je een wijnglas zetten. Peper en zout kun je in het midden van de tafel zetten <b>(2, 3)</b>. Wil je nog een extra sausje bij het eten? Zet dat rechts naast het bord <b>(5)</b>.</p> <p style="text-align: center;"><b>Zo dek je de tafel:</b></p> 	<p><b>1) Eric eet vaak 's avonds, terwijl hij naar de televisie kijkt. Is dat gezond?</b></p> <p>a. Nee, dat is ongezond. b. Ja, dat gaat lekker snel en is gezond. c. Ja, dat is gezond en lekker.</p> <p><b>2) Wat zet Eric bij (1) op tafel?</b></p> <p>a. Hij zet daar een eierdopje voor een ei en een groot glas water. b. Hij zet daar 's ochtends en 's avonds een groot glas. c. Hij zet daar een klein bord.</p> <p><b>3) Wat zet Eric bij het avondeten in het midden van de tafel boven het bord?</b></p> <p>a. Een sausje. b. Een extra mes. c. Twee messen naast elkaar. d. Peper en zout.</p>



[www.adappel.nl](http://www.adappel.nl)  
[www.adappelshop.nl](http://www.adappelshop.nl)  
[www.leestoets.nl](http://www.leestoets.nl)

FB-groep: **inburgeringsexamen**  
 YouTube – **Ad Appel**

<p><b>Tekst 2</b> Dennis is 10 jaar. Hij ligt in het ziekenhuis. Hij heeft een operatie gehad aan zijn rechterbeen. Zijn oma wil hem bezoeken. Hij stuurt zijn oma een e-mail.</p>	<p><b>Lees eerst de vraag. Lees daarna de tekst.</b></p>
<p>Aan: mijnlieveoma@gmail.com Onderwerp: op bezoek komen</p> <p>Lieve oma,</p> <p>Wat leuk dat u op bezoek wil komen. U kunt elke dag komen van 11 uur tot 12 uur 's ochtends. Of 's avonds van 7 uur tot 8 uur.</p> <p>Met mijn been gaat het goed, maar ik kan nog niet lopen en de dokter wil me nog een paar dagen in bed houden in het ziekenhuis. Ik mag ook niet in een rolstoel rondrijden, ik moet stil-liggen. Dat is niks voor mij. Ik wil heel graag weer voetballen, dat snapt u wel, toch?</p> <p>Ik vind het vooral saai hier.</p> <p>De juf van mijn school is ook geweest. Ze heeft me huiswerk opgegeven. Maar dat ga ik heus niet doen. Ik heb hier mijn iPad en ik kan spelletjes doen. Dat vind ik interessanter dan taaloefeningen.</p> <p>Nou, ik hoop dat u gauw komt, want ik houd van u!</p> <p>Tot gauw! Dennis</p>	<p><b>4) Wat doet Dennis het liefst?</b></p> <ol style="list-style-type: none"> <li>Huiswerk maken voor school.</li> <li>In een rolstoel rijden.</li> <li>Op zijn iPad spelletjes doen.</li> <li>Voetballen.</li> </ol> <p><b>5) Wanneer kan de oma van Dennis op bezoek komen??</b></p> <ol style="list-style-type: none"> <li>Alleen in de ochtend.</li> <li>Alleen in de avond.</li> <li>In de ochtend of in de middag – zij kan kiezen.</li> <li>In de ochtend of in de avond – zij kan kiezen.</li> </ol>



[www.adappel.nl](http://www.adappel.nl)  
[www.adappelshop.nl](http://www.adappelshop.nl)  
[www.leestoets.nl](http://www.leestoets.nl)

FB-groep: **inburgeringsexamen**  
 YouTube – **Ad Appel**

### Tekst 3

Mariet leest in het Rommeldams Nieuwsblad een bericht van de gemeente.



Rommeldam

#### AANKONDIGING

Over enkele weken is het carnaval in Rommeldam. Rommeldam heet dan weer 3 dagen lang 'Snotneuskedurp' en de inwoners vieren feest.

#### Openingstijden van de gemeente:

De gemeente is van maandag 6 februari tot en met woensdag 8 februari gesloten in verband met de feestelijkheden.

#### Stadsvervoer tijdens carnaval:

De meeste mensen lopen met carnaval of ze nemen de stadsbus of een taxi. Het busbedrijf van Rommeldam heeft een speciaal rooster: de bussen rijden tijdens deze periode om het kwartier. Dit rooster gaat in op 6 februari om 09.00 uur en eindigt op woensdagavond om 21.00 uur. Er zijn tijdens het carnaval extra taxi's.

#### Optocht:

Omdat de carnavalsoptocht voor volwassenen en de kinderoptocht door het centrum gaan, is de binnenstad van 'Snotneuskedurp' tijdens deze drie dagen afgesloten voor al het gemotoriseerde verkeer, behalve voor bussen en taxi's.

Het gemeentebestuur van Snotneuskedurp wenst u veel plezier... *Alaaaaf!*



Lees eerst de vraag. Lees daarna de tekst.

6) Hoe heet het feest dat mensen in Rommeldam vieren in de maand februari.

- a. Carnaval.
- b. Snotneuskedurp.
- c. Optocht.

7) Mariet wil op maandagmiddag 6 februari in het centrum van Rommeldam met haar eigen auto rijden. Mag dat?


- a. Nee, dat mag niet.
- b. Ja, dat is geen probleem, want het is feest.
- c. Ja, dat is mogelijk, want er is een speciaal rooster voor stadsvervoer.



[www.adappel.nl](http://www.adappel.nl)  
[www.adappelshop.nl](http://www.adappelshop.nl)  
[www.leestoets.nl](http://www.leestoets.nl)


FB-groep: **inburgeringsexamen**  
YouTube – **Ad Appel**


<p><b>Tekst 4</b> Caroline Rodrigues schrijft een sollicitatiebrief. Zij wil werken als productiemedewerkster in een fabriek waar ze computers maken.</p>	<p><b>Lees eerst de vraag. Lees daarna de tekst.</b></p>
<p><b>Aan: Apple Inc.</b> Sciencepark 114 1112 AA Almere</p> <p><b>Almere, 2 november 2019</b></p> <p>Geachte heer Cook,</p> <p>Vandaag zag ik uw vacature in de krant. Ik wil heel graag solliciteren naar de functie van productiemedewerkster bij Apple in Almere. Ik heb eerder gewerkt bij andere grote bedrijven. Ik vind het leuk om bij een groot en bekend bedrijf te werken. Volgens mij ben ik erg geschikt om bij Apple te werken.</p> <p>Ten eerste heb ik veel ervaring met het werken met kostbare artikelen. Ik werk voorzichtig.</p> <p>Ten tweede kan ik hard werken en snel werken.</p> <p>Ik denk dat ik de juiste persoon ben voor de functie.</p> <p>Ik ben collegiaal en flexibel. Ik kan altijd werken, ook in het weekend en 's avonds.</p> <p>Voor meer informatie over mijn werkervaring kunt u mijn curriculum vitae lezen.</p> <p>Ik krijg graag een uitnodiging voor een gesprek.</p> <p>Met vriendelijke groet, Caroline Rodrigues Kerklaan 112 1112 AD Almere</p>	<p><b>8) Waarom denkt Caroline dat zij een goede kans heeft op dit werk?</b></p> <p>a. Omdat zij ervaring heeft met het werken met kostbare spullen. b. Omdat zij veel weet van computers. c. Omdat zij dichtbij de fabriek van Apple woont.</p> <p><b>9) Hoe denkt Caroline over het samenwerken met haar collega's?</b></p> <p>a. Zij zegt daar niets over in deze brief. b. Zij zegt dat zij een goede collega is. c. Zij zegt dat zij het liefst alleen werkt: dan kan zij hard werken en snel werken.</p> <p><b>10) Heeft Caroline eerder gewerkt als productiemedewerkster?</b></p> <p>a. Ja, zij was productiemedewerkster bij andere grote bedrijven. b. Nee, zij heeft geen ervaring als productiemedewerkster. c. Misschien. Dat is niet duidelijk uit deze sollicitatiebrief.</p>


	<p><a href="http://www.adappel.nl">www.adappel.nl</a> <a href="http://www.adappelshop.nl">www.adappelshop.nl</a> <a href="http://www.leestoets.nl">www.leestoets.nl</a></p> <p>FB-groep: <b>inburgeringsexamen</b> YouTube – <b>Ad Appel</b></p>
---	--

<p><b>Tekst 5</b> Caroline Rodrigues heeft werk gevonden bij Apple Inc. Zij gaat computers inpakken en zij gaat post sorteren. Zij krijgt haar rooster.</p>	<p>Lees eerst de vraag. Lees daarna de tekst.</p>															
<p><b>Apple Inc.</b></p> <p>Werkrooster: CAROLINE RODRIGUES Periode: week 22</p> <p><b>UW contract:</b> Aantal werkdagen: 5 Werkplekken: postkamer, inpakhal. Gemiddeld aantal werkuren volgens contract: 32</p> <p><b>UW ROOSTER voor week 22:</b></p> <table border="1"> <thead> <tr> <th>Maandag</th> <th>Dinsdag</th> <th>Woensdag</th> <th>Donderdag</th> <th>Vrijdag</th> </tr> </thead> <tbody> <tr> <td>8 – 12 uur inpakhal</td> <td>8 – 12 uur inpakhal</td> <td>8 – 12 uur inpakhal</td> <td>8 – 12 uur inpakhal</td> <td>8 – 12 uur <u>vrij</u></td> </tr> <tr> <td>13 – 16 uur postkamer</td> <td>13 – 16 uur postkamer</td> <td>13 – 16 uur postkamer</td> <td>13 – 16 uur postkamer</td> <td>13 – 16 u kantine</td> </tr> </tbody> </table>	Maandag	Dinsdag	Woensdag	Donderdag	Vrijdag	8 – 12 uur inpakhal	8 – 12 uur inpakhal	8 – 12 uur inpakhal	8 – 12 uur inpakhal	8 – 12 uur <u>vrij</u>	13 – 16 uur postkamer	13 – 16 uur postkamer	13 – 16 uur postkamer	13 – 16 uur postkamer	13 – 16 u kantine	<p><b>11) Volgens haar contract heeft Caroline een werkweek van gemiddeld 32 uur. Hoeveel uren moet zij in week 22 werken volgens dit rooster?</b></p> <p>a. 32 uur. b. 35 uur. c. 31 uur.</p> <p><b>12) Volgens haar contract moet Caroline vijf werkdagen hebben. Klopt het rooster van Caroline?</b></p> <p>a. Ja, volgens dit rooster werkt zij op vijf dagen. b. Ja, volgens dit rooster heeft zij vier hele werkdagen. c. Nee, volgens dit rooster heeft zij vier werkdagen van zeven uur.</p> <p><b>13) Volgens haar contract moet Caroline werken in de inpakhal en in de postkamer. Klopt het rooster van Caroline?</b></p> <p>a. Nee, want zij werkt volgens dit rooster alleen in de inpakhal. b. Ja, want zij werkt volgens dit rooster in de inpakhal en in de postkamer. c. Nee, want zij moet volgens dit rooster ook in de kantine werken.</p>
Maandag	Dinsdag	Woensdag	Donderdag	Vrijdag												
8 – 12 uur inpakhal	8 – 12 uur inpakhal	8 – 12 uur inpakhal	8 – 12 uur inpakhal	8 – 12 uur <u>vrij</u>												
13 – 16 uur postkamer	13 – 16 uur postkamer	13 – 16 uur postkamer	13 – 16 uur postkamer	13 – 16 u kantine												

	<p><a href="http://www.adappel.nl">www.adappel.nl</a> <a href="http://www.adappelshop.nl">www.adappelshop.nl</a> <a href="http://www.leestoets.nl">www.leestoets.nl</a></p> <p>FB-groep: <b>inburgeringsexamen</b> YouTube – <b>Ad Appel</b></p>
---	--

<p><b>Tekst 6</b> Dania zoekt werk als vrijwilligster. Haar vriendin Eva schrijft haar een e-mail.</p>	<p><b>Lees eerst de vraag. Lees daarna de tekst.</b></p>
<p>Aan: Dania Hoekstra Onderwerp: een tip</p> <p>Hi Dania</p> <p>Ik heb een tip voor je. Je zoekt toch werk als vrijwilligster in de zorg? Je hebt geen diploma, dat is wel een probleem. Je moet later toch echt proberen om een diploma te halen. Maar nu heb ik ook iets gevonden waarvoor je geen diploma nodig hebt. Je moet even kijken op <a href="http://www.informelezorg zwolle.nl">www.informelezorg zwolle.nl</a> Ze zoeken mantelzorgers, vrijwilligers. Er zit zelfs iets bij voor jou. Ze zoeken bijvoorbeeld iemand die met een oudere man van 63 jaar wil wandelen of fietsen, gewoon in de buurt van Zwolle. En ook iemand die een vrouw wil bezoeken die bijna altijd in bed moet liggen. Die vrouw zoekt iemand om mee te kletsen. En een oude man die geholpen moet worden bij het doen van de boodschappen. Ze zoeken echt heel veel vrijwilligers. Kijk maar gauw op hun website. Nou, dat was mijn tip. Succes!</p> <p>Eva.</p>	<p><b>14) Eva geeft Dania een tip. Hoeveel voorbeelden van mantelzorgers noemt Eva?</b></p> <p>a. 1. b. 2. c. 3.</p> <hr/> <p><b>15) Dania heeft geen diploma voor werken in de zorg. Wat schrijft Eva hierover?</b></p> <p>a. Volgens Eva heb je een diploma nodig voor dit vrijwilligerswerk. b. Volgens Eva moet Dania later een diploma halen. c. Volgens Eva is een diploma niet belangrijk.</p> 

	<p><a href="http://www.adappel.nl">www.adappel.nl</a> <a href="http://www.adappelshop.nl">www.adappelshop.nl</a> <a href="http://www.leestoets.nl">www.leestoets.nl</a></p> <p>FB-groep: <b>inburgeringsexamen</b> YouTube – <b>Ad Appel</b></p>
---	--

<p><b>Tekst 7</b> Karel woont in de Van der Horststraat en krijgt van zijn buurman een folder.</p>	<p><b>Lees eerst de vraag. Lees daarna de tekst.</b></p>
<p><b>Beste buurtbewoners!</b> Op 21 juni begint officieel de zomer. Ons buurtfeest is dit jaar op <b>zaterdag 26 juni a.s. vanaf 16.00 uur.</b> De Van der Horststraat is dan afgesloten voor verkeer.</p> <p><i>De burens van nummer 30, Javier en Marian, organiseren een spelprogramma voor de kinderen. Kinderen kunnen hoepelen, steltlopen, sjoelen en knikkeren.</i></p> <p><b>Vanaf 19.00 uur</b> is er heerlijk <u>eten</u>. De burens van nummer 15, Piet en Astrid, zullen een uitgebreide barbecue verzorgen. Aan de vegetariërs is gedacht door de burens van nummer 17, Tony en Naima.</p> <p><b>Vanaf 20.00 uur</b> kan iedereen <u>dansen</u>. De burens van nummer 24, Jan en Kees, hebben een disco-installatie gehuurd zodat er op fijne zomermuziek gedanst kan worden tot diep in de nacht. <i>De burens van nummer 7, Karin en Harry, zullen de drankjes verzorgen.</i></p> <p><b>Kosten</b> De gemeente geeft ook dit jaar subsidie voor ons feest. Maar jullie moeten ook zelf een bijdrage leveren: 10 euro per volwassene. <b>Meer informatie over het feest kun je krijgen bij: Henk van der Berg, nummer 16.</b></p> 	<p><b>16) Wanneer is het feest in de Van der Horststraat?</b></p> <ol style="list-style-type: none"> <li>Op 26 juni vanaf 19 uur.</li> <li>Op 26 juni vanaf 16 uur.</li> <li>Op 21 juni vanaf 16 uur.</li> <li>Op nummer 16 bij Henk van der Berg.</li> </ol> <p><b>17) Wie mogen er komen op het straatfeest?</b></p> <ol style="list-style-type: none"> <li>Alle buurtbewoners.</li> <li>Alleen volwassenen.</li> <li>Alleen kinderen.</li> <li>Alle buurtbewoners mogen komen, kinderen en volwassenen, maar volwassenen moeten 10 euro per persoon betalen.</li> </ol>

	<p><a href="http://www.adappel.nl">www.adappel.nl</a> <a href="http://www.adappelshop.nl">www.adappelshop.nl</a> <a href="http://www.leestoets.nl">www.leestoets.nl</a></p> <p>FB-groep: <b>inburgeringsexamen</b> YouTube – <b>Ad Appel</b></p>
---	--



**Tekst 8**

Carla wil een cursus Spaans volgen.

Zij kijkt op [www.casaappela.com](http://www.casaappela.com) en leest daar deze informatie.

**Spaans leren bij Casa Appela**

In september start het nieuwe cursusjaar bij buurtcentrum Casa Appela. Op vrijdag 1 juli is er een informatieavond over onze nieuwe cursussen Spaans. Wij bieden cursussen op verschillende niveaus. U kunt zich op 1 juli inschrijven voor uw cursus Spaans. Op deze avond zijn er docenten en (oud) studenten aanwezig om uw vragen te beantwoorden.

Tijd	Soort cursus	Niveau	Cursusprijs	Cursusduur
17.00 - 18.30 uur	beginners	0 – A2	€ 279	20 weken
18.30 - 20.00 uur	gevorderden	A2 – B1	€ 279	20 weken
18.30 - 20.00 uur	experts	B1 – B2	€ 279	15 weken

Wilt u zich inschrijven voor de cursus? Dan moet u dat doen op 1 juli. Aanmelden voor deze avond is **niet verplicht**, maar wij willen liever dat u van tevoren laat weten dat u op 1 juli komt. Aanmelden voor de informatieavond kan tot en met 29 juni via email: [spaans@casaappela.com](mailto:spaans@casaappela.com)

**Locatie:** Casa Appela, Aerdenhoutsduinweg 1, 2111 AN Aerdenhout.

**Telefoon:** 023 – 76 000 21

Lees eerst de vraag. Lees daarna de tekst.

**18) Carla heeft nog nooit eerder Spaanse les gehad. Wanneer kan zij zich inschrijven voor een cursus.**

- a. Op 1 juli.
- b. Tussen 29 juni en 1 juli.
- c. Tot en met 29 juni.

**19) Carla heeft veel vragen over de cursus en over de lestijden. Hoe krijgt zij antwoord op de vragen die zij heeft?**

- a. Zij krijgt informatie in september bij de start van de cursus.
- b. Zij gaat naar de informatieavond op 1 juli en krijgt daar alle informatie.
- c. Zij krijgt de informatie op 29 juni via de e-mail.

**20) Carla heeft zich niet van tevoren voor de informatieavond op 1 juli aangemeld. Kan zij op 1 juli wel op de informatieavond komen?**

- a. Ja, dat kan, zij kan op 1 juli gewoon naar Casa Appela komen.
- b. Nee, zij kan niet gaan, zij had zich via e-mail moeten aanmelden.
- c. Nee, zij kan niet gaan, zij had zich per telefoon moeten aanmelden.



[www.adappel.nl](http://www.adappel.nl)  
[www.adappelshop.nl](http://www.adappelshop.nl)  
[www.leestoets.nl](http://www.leestoets.nl)

FB-groep: **inburgeringsexamen**  
YouTube – **Ad Appel**

## Tekst 9

Floortje wil gezond blijven als zij op vakantie gaat. Ze leest deze folder.



### Ga goed voorbereid op vakantie!

#### Ziektes

U wilt op vakantie gaan en u wilt weer gezond thuis komen. Bereid uw vakantie daarom goed voor. Voorkom dat u vervelende ziektes mee naar huis neemt als souvenir. Informeer bij uw huisarts of u vaccinaties nodig heeft voor uw vakantiebestemming.

#### Medicijnen

Neemt u medicijnen mee op vakantie? Let op: neem **voldoende** medicijnen mee. De kwaliteit van uw medicijnen kan slechter worden door zonlicht en hoge temperaturen. Door sommige medicijnen kunt u overgevoelig worden voor zonlicht.

#### Tips

- Wees op uw vakantiebestemming voorzichtig met drinkwater.
- Let altijd op wat en waar u eet en drinkt!
- Neem altijd mee: zonnebrandcrème, anti-insectenmiddel, pleisters, pijnstillers.

Lees eerst de vraag. Lees daarna de tekst.

#### 21) Aan wie moet ik vragen of ik vaccinaties nodig heb?

- Aan de huisarts.
- Aan het reisbureau.
- Aan de apotheek die mij medicijnen geeft.

#### 22) Wat neem ik mee naar mijn vakantiebestemming?

- Souvenirs.
- Vaccinaties.
- Pijnstillers en voldoende medicijnen.

#### 23) Wat kan er gebeuren met medicijnen die in de zon liggen?

- Die medicijnen worden misschien slecht van kwaliteit.
- Die medicijnen worden overgevoelig.
- Die medicijnen veroorzaken vervelende ziektes.



[www.adappel.nl](http://www.adappel.nl)  
[www.adappelshop.nl](http://www.adappelshop.nl)  
[www.leestoets.nl](http://www.leestoets.nl)

FB-groep: **inburgeringsexamen**  
YouTube – **Ad Appel**

**Tekst 10**

Peter woont alleen en hij kan niet al zijn huishoudelijke werk zelf doen.  
Hij ziet deze advertentie van De Hulpstudent

**Slechts € 12  
per uur  
044 – 232.33.22  
info@hulpstudent.nl**

**Zoekt u een huishoudelijke hulp?**

**DE HULPSTUDENT** is goedkoop en betrouwbaar.

**DE HULPSTUDENT** komt langs op de tijd die u afspreekt.

**DE HULPSTUDENT helpt u met bijvoorbeeld:**

dweilen – stofzuigen – ramen zemen – afwassen – boodschappen doen –  
overhemden strijken – koken – wekelijks tuinonderhoud – hond uitlaten –  
oppassen – kinderopvang – medicijnen ophalen – auto wassen – wasmachine  
vullen of leeghalen – wasgoed ophangen – bedden verschoneren.

**DE HULPSTUDENT zoekt nog nieuwe hulpstudenten!**

Wil jij als student extra geld verdienen en ben je tussen de 16 en 25 jaar?

Vind je het leuk om mensen te helpen?

Schrijf je dan in via [www.hulpstudent.nl/vacature](http://www.hulpstudent.nl/vacature).

**Lees eerst de vraag. Lees daarna de tekst.**

**24) Hoe kan Peter De Hulpstudent bereiken?**

- a. Alleen per telefoon.
- b. Alleen via e-mail.
- c. Via e-mail of per telefoon.

**25) Welke hulp kan Peter niet krijgen van De Hulpstudent?**


- a. Hulp bij strijken.
- b. Hulp bij tuinieren.
- c. Hulp bij het invullen van formulieren.
- d. Hulp bij boodschappen doen.



[www.adappel.nl](http://www.adappel.nl)  
[www.adappelshop.nl](http://www.adappelshop.nl)  
[www.leestoets.nl](http://www.leestoets.nl)

FB-groep: **inburgeringsexamen**  
YouTube – **Ad Appel**

Sleutel bij oefentoets 5	vraag	antwoord	Sleutel bij oefentoets 5	vraag	antwoord	Sleutel bij oefentoets 5	vraag	antwoord
Tekst 1	1	A	Tekst 5	11	C	Tekst 9	21	A
	2	B		12	A		22	C
	3	D		13	C		23	A
Tekst 2	4	D	Tekst 6	14	C	Tekst 10	24	C
	5	D		15	B		25	C
Tekst 3	6	A	Tekst 7	16	B	<b>Heb je 18 of meer antwoorden goed?</b>  <b>Gefeliciteerd – je bent geslaagd!</b>		
	7	A		17	D			
Tekst 4	8	A	Tekst 8	18	A			
	9	B		19	B			
	10	C		20	A			



KOOP dit boek: [www.adappelshop.nl](http://www.adappelshop.nl)

Hoe groot is de kans dat u slaagt voor het echte examen?

00-12 vragen goed. U heeft geen kans om te slagen voor het echte examen.

13-17 vragen goed. U heeft weinig kans om te slagen voor het echte examen.

**18-22 vragen goed. U heeft kans om te slagen voor het echte examen.**

**23-25 vragen goed. U heeft veel kans om te slagen voor het echte examen.**



[www.adappel.nl](http://www.adappel.nl)  
[www.adappelshop.nl](http://www.adappelshop.nl)  
[www.leestoets.nl](http://www.leestoets.nl)

FB-groep: **inburgeringsexamen**  
 YouTube – **Ad Appel**